
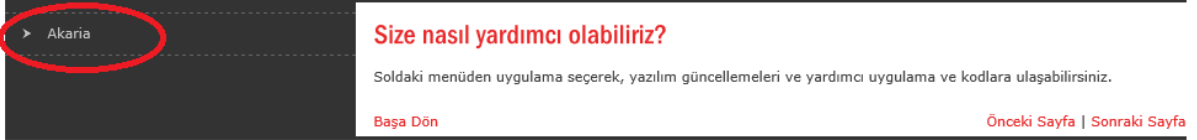


Akaria Vr.2.0 Setup Dosyalarının İndirilmesi

www.asis.com.tr adresine girilir



Destek penceresi tıklandığında aşağıdaki ekran seçilir




Akaria seçeneği seçilir.

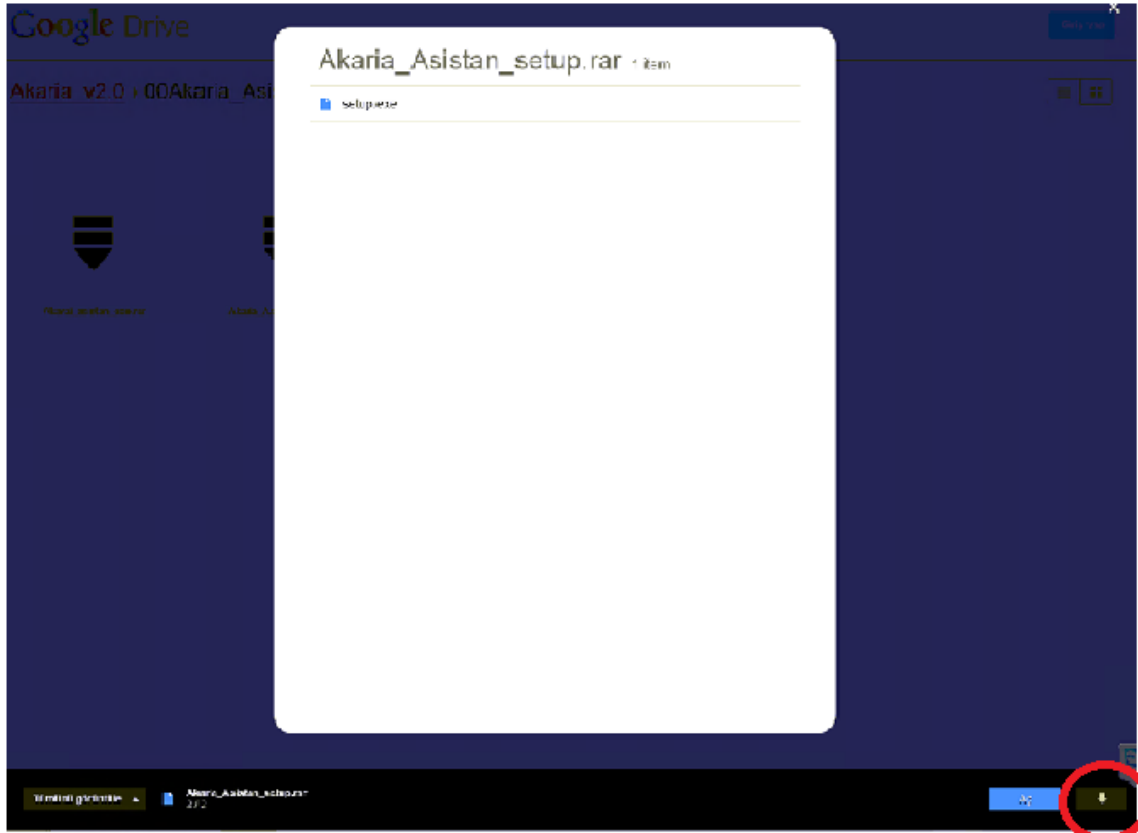


Akaria v2. Kurulum dosyalarının altındaki link tıklanır.

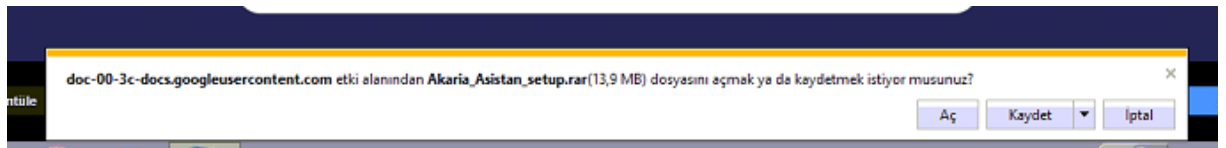
Karşımıza aşağıdaki gibi bir ekran açılır.



Setup dosyaları indirilir (Asistan Setup, AkariaPRO setup v.b.)



Kırmızı daire içindeki ok butonu tıklanır.



Kayıt etmek istediğiniz yer açılır.

Ona göre kullandığınız programların setup dosyaları indirilir ve sonraki aşamaya geçilir.